
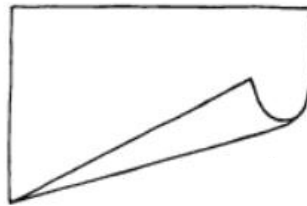


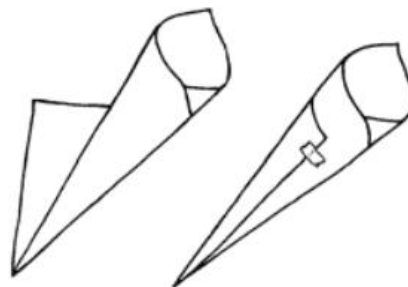
Turbo-Tüte



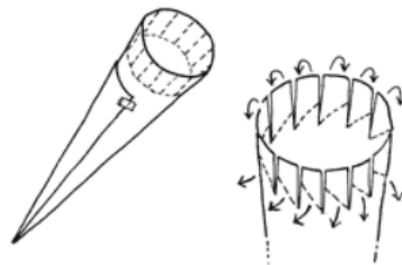
Lege das Papier waagrecht vor dir auf den Tisch.



Rolle das Blatt zu einer Tüte auf, die Öffnung soll schön groß sein.



Schneide die Öffnung rundherum schön gerade ab. Es geht leichter, wenn du dir mit dem Bleistift eine Hilfslinie ziehst.



Schneide die Öffnung in gleichmäßigen Abständen rundherum in gleichmäßig tief ein. Knicke jeden einzelnen Streifen an der gestrichelten Linie, etwas schräg, in immer der gleichen Richtung um.

Stelle die Klappen alle in die gleiche Höhe und wirf die Turbo-Tüte mit der Spitze voran hoch in die Luft. 'Mit einem Affenzahn' wirbelt die Turbo-Tüte immer um die eigene Achse herum.