
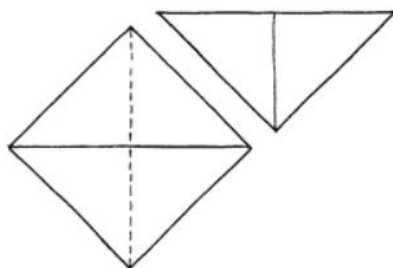


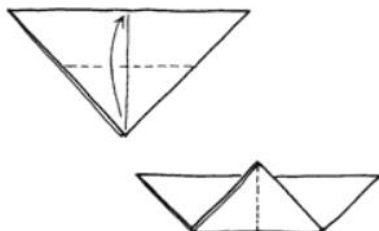
Fledermaus



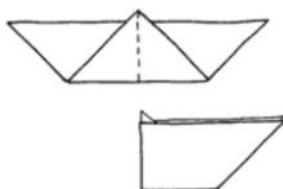
Material
Papier A4
Schere



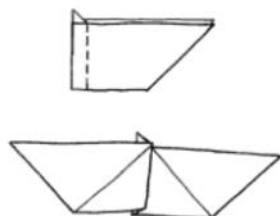
Falte das Quadrat von Spitze zu Spitze und wieder auseinander. Falte nun die anderen beiden Spitzen zusammen.



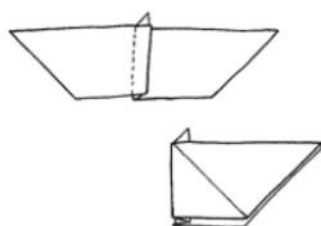
Knicke die Spitze der Dreiecks nach oben, etwas über die Kante hinaus.



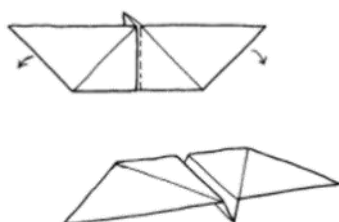
Falte den Flieger an der gestrichelten Linie einmal zusammen.



Schlage den oberen Flügel an der gestrichelten Linie von rechts nach links.



Wende den ganzen Flieger und schlage den linken Flügel an der gestrichelten Linie nach rechts.



Stelle die Flügel waagrecht auf. Wirf den Flieger mit einem kleinen Stoß nach oben in die Luft. Vor lauter Übermut überschlägt sich die Fledermaus.....